

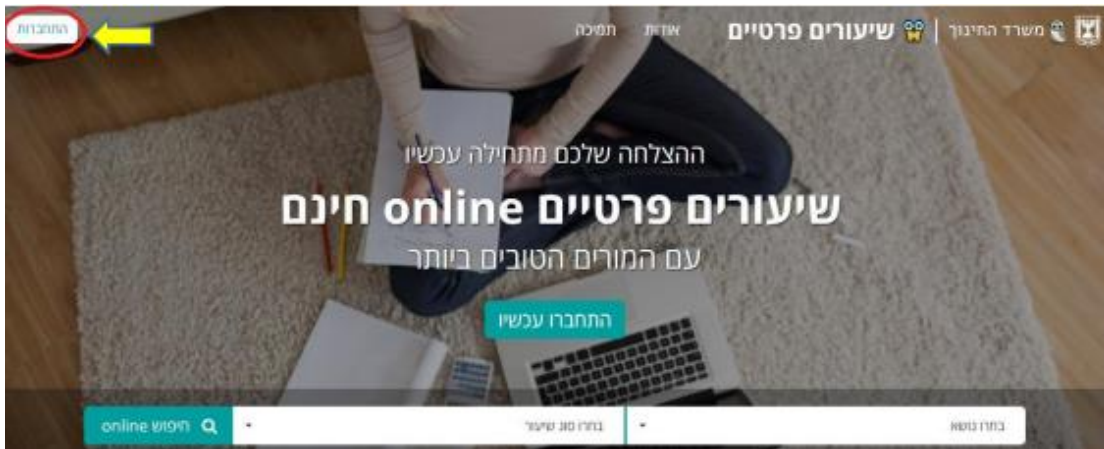
תعليمات للدخول لمنظومة الدروس الخصوصية

الدخول للمنظومة

ملاحظة هامة: من المهمّ التزوّد بميكروفون وسّماعات واتّصال جيّد لشبكة الإنترنت .

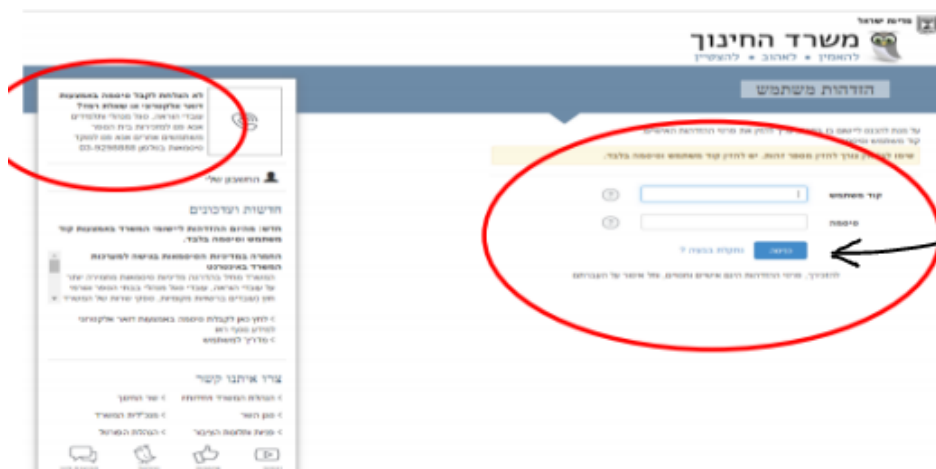
1. انتقل إلى الموقع التالي: <http://homework.inet.org.il/>

2. اضغط على زر **التحברות** في الزاوية اليسرى العليا كما يظهر في الصورة



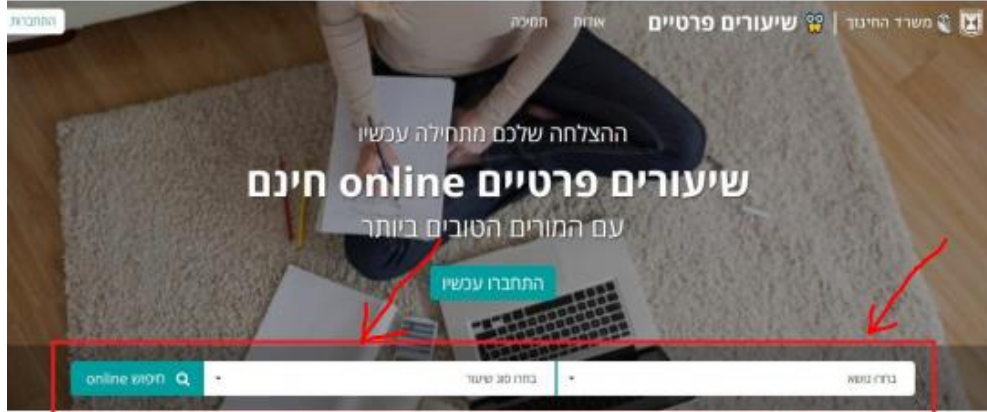
3. بعد الضغط على زر **التحברות** تنتقل إلى شبّاك التسجيل بواسطة الرمز السريّ IDM الذي حصلت عليه من المدرسة , في حالة مشكلة يمكنك التوجّه ل (**מוקד** **הסיסמאות** 03-9298888)

4. بعد تسجيل اسم المستخدم والرقم السريّ اضغط على زر (**כניסה**) كما يظهر في الصورة

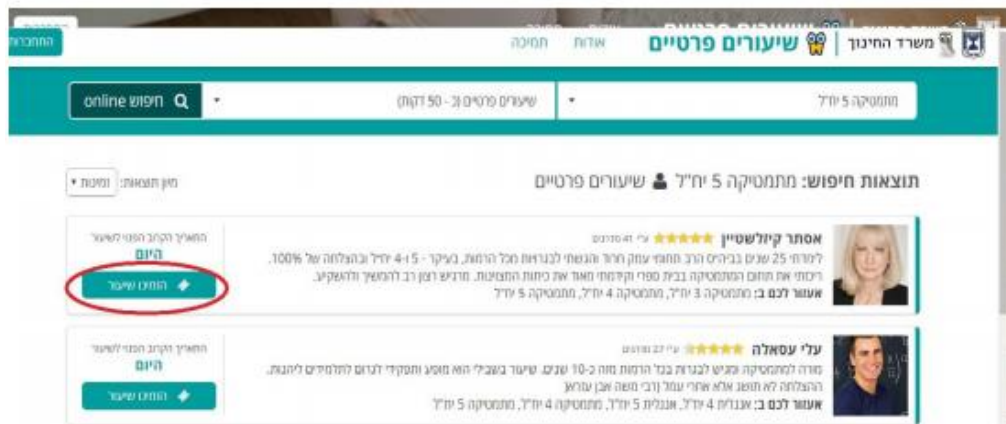


الإمكانية 1: طلب درس خصوصي:

اختر مستوى التعليم الملائم - واختر "شعורים פרטיים" ثم اضغط على "חיפוש شعור".



يظهر شبّاك مع أسماء المعلمين . اختر المعلم واضغط على زر "הזמינו שיעור". سيتمّ نفاك إلى صفحة تظهر بها الدروس التي يمكنك اختيارها لهذا المعلم.



هنا يمكنك اختيار التاريخ والساعة.



بعد اختيار الدرس المناسب يمكنك رؤيته بواسطة الضغط على "الשיעורים שלי". كما يظهر في الصورة.



עندما يقترب موعد الدرس، يمكنك الدخول إليه عن طريق الضغط على "الשיעורים שלי"، ثم الضغط على [כניסה לשיעור <](#) كما يظهر في الصورة.

في حالة عدم تمكّنك من حضور الدرس، يجب عليك إلغاؤه قبل 24 ساعة على الأقل.

الغاء درس خصوصي:

كيف تُلغي درسًا؟ ندخل إلى "الשיעורים שלי"، نرّكّز مؤشر الفأرة على اسم الدرس، فيظهر على الزاوية اليسرى [بيטול שיעור זה](#) ، نضغط عليه ، فيتمّ الغاء الدرس.

يجب الاهتمام بالغاء الدرس مسبقًا، وعدم التسبّب في انتظار المعلم وإهدار وقته.



الإمكانية 2: طلب مساعدة في الوظائف البيئية:

مساعدة فورية هي 15 دقيقة للإجابة عن سؤال خلال عملك البيئي على يد أحد المعلمين المناوبين في المنظومة.

نفس طريقة العمل كما هو مطلوب في طلب درس خصوصي، ولكن في خانة "نوع الدرس" نختار "عזרה ראשונה בשיעורי בית" بدل "שעור פרטי". كما هو ظاهر في الصورة.

online חיפוש 🔍 עזרה בשיעורי בית (כ- 15 דקות) מתמטיקה 5 יח"ל

תוצאות חיפוש: מתמטיקה 5 יח"ל עזרה ראשונה בשיעורי בית

תאריך: 01/09/2016 שעה: 08:00 - 23:00 היכנסו לתור

מתמטיקה 5 יח"ל
בחירתם להיכנס לתור לקבלת עזרה ראשונה בשיעורי הבית. זמן המפגש שלכם עם המורה מוגבל ל-15 דקות לתלמיד. הקליקו על הכפתור היחיד לכניסה לתור וחזרו לתורכם.

האם בדקתם כבר שהמיקרופון שלכם עובד? לבדיקת המיקרופון לחצו כאן

עند الضغط على "היכנסו לתור" تنتقل لانتظار معلم متفرغ وجاهز لمساعدتك. المنظومة تحتلکم بالنسبة لدورکم. عندما يصل دورکم تسمعون انذار صوتي "תורכם הגיע".

שיעור: מתמטיקה 5 יח"ל

בזמן שממתינים

לחצו על צלמית המיקרופון לבדיקת התקני השמע והמיקרופון שלכם

אם יש לכם שאלה מתוך ספר, צלמו אותה בעזרת הטלפון הסלולרי, ואתה למחשב שלכם. כשתכנסו לשיעור תוכלו להעלות אותה לכתה הוירטואלית. צפו בסרטון הדרכה

תודה רבה, בקרוב יתחיל השיעור

שימו לב! חובה להשאיר חלון זה פועל ברקע עד לכניסתכם לחדר הכתה הוירטואלית.

אתם הבאים בתור. כאשר יופיע כפתור "כניסה לשיעור", עליכם ללחוץ עליו תוך 60 שניות כדי להיכנס לשיעור. אם לא, יעבור התור לתלמיד הבא.

1

انتبه: من لحظة سماعك للإنذار الصوتي "تورכם הגיע" لديکم 60 ثانية لدخول درس المساعدة، وإلا، ينتقل الدور لطالب آخر.

שיעור: מתמטיקה 5 יח"ל

בזמן שממתינים

לחצו על צלמית המיקרופון לבדיקת התקני השמע והמיקרופון שלכם.

אם יש לכם שאלה מתוך ספר, צלמו אותה בעזרת הטלפון הסלולרי, העלו אותה למחשב שלכם. כשתכנסו לשיעור תוכלו להעלות אותה לכתה הוירטואלית. צפו בסרטון הדרכה

תורכם הגיע

עליכם ללחוץ על כניסה לשיעור בזמן

56 שניות

כניסה לשיעור