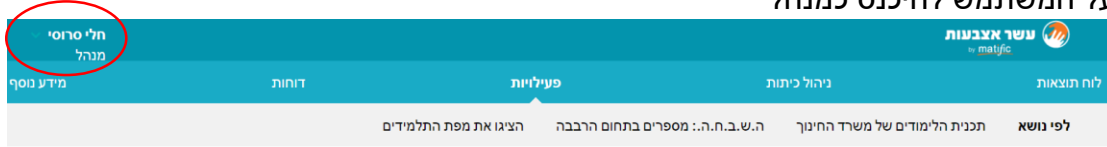
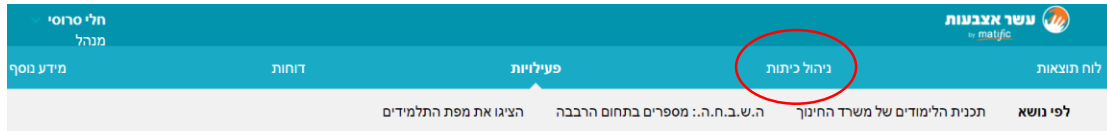


## שיוך מורים לכיתות באתר עשר אצבעות

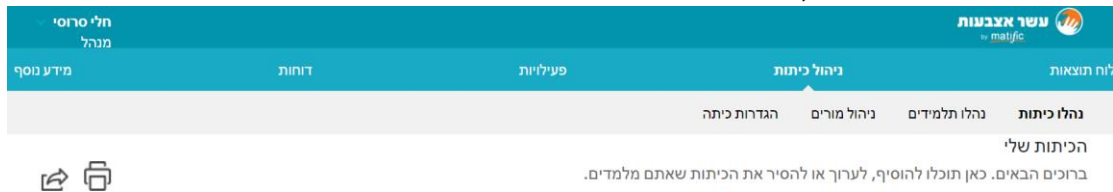
1. על המשתמש להיכנס כמנהל















2. לבחור בניהול כיתות



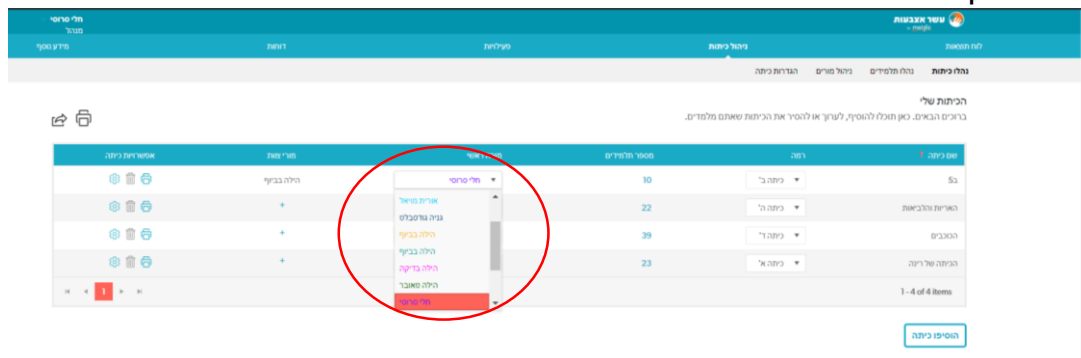
3. בשורת הכיתה המתאימה, לחצו לחיצה אחת על שם המורה



ברוכים הבאים. כאן תוכלו להוסיף, לערוך או להסיר את הכיתות שאתם מלמדים.

שם כיתה	רמה	מספר תלמידים	מורה ראשי	מורי צוות	אפשרויות כיתה
ב5	כיתה ב'	10	חלי סרוסי	הילה בביוף	  
האריות והלביאות	כיתה ה'	22	חלי סרוסי	+	  
הכוכבים	כיתה ד'	39	חלי סרוסי	+	  
הכיתה של רינה	כיתה א'	23	חלי סרוסי	+	  

4. בחרו מבין האפשרויות את המורה הרצוי ולחצו עליו



5. וסיימתם!

