

משרד החינוך  
המינהל למדע וטכנולוגיה  
תחום ארגון וניהול ידע

28/03/2012

יום רביעי ה' בניסן תשע"ב

ארגז כלים ICT, מסמך מס' 37- משחקי למידה של zondle

### שם האתר

היכנסו לאתר zondle : <https://www.zondle.com/publicPages/welcome.aspx>

להלן סרטון פרומו מקוצר לאתר.

### לתשומת לבכם:

- ייתכן שתיתקלו בבעיית הפעלת האתר בגלל גרסת ה-Explorer אשר במחשב שלכם, רצוי להשתמש ב-[Google Chrome](#) או ב-[Firefox](#).
- הכלי מוצג באנגלית, אך ניתן להקליד שאלות בעברית.

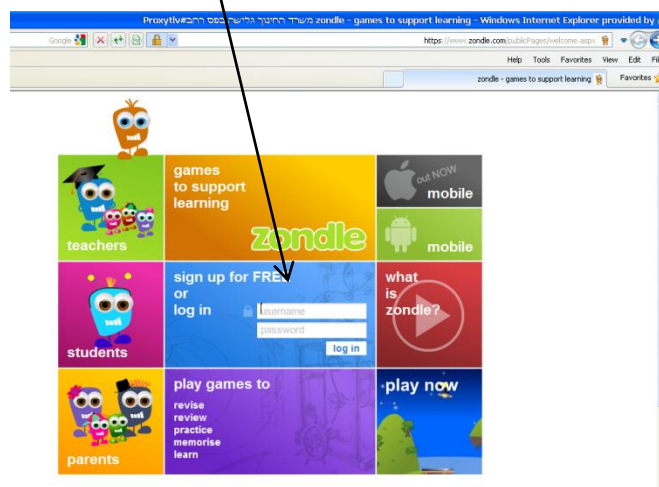
### מה ניתן לנו ה-zondle ?

באתר זה תוכלו לדוגמה לשבץ משחק תחרותי (על ידי מספר הנקודות המרבי למשל) בתוך יחידת לימוד על ידי שאלות ברירה (שאלה אמריקאית), שאלות בחירה נכון/לא נכון וכדומה.

להלן הדוגמה [הבאה](#) אשר מדגימה את הציפור שמקבל התלמיד כאשר הוא מחשב בזמן נתון את הגימטרייה של הארץ ועונה נכון או לא נכון.

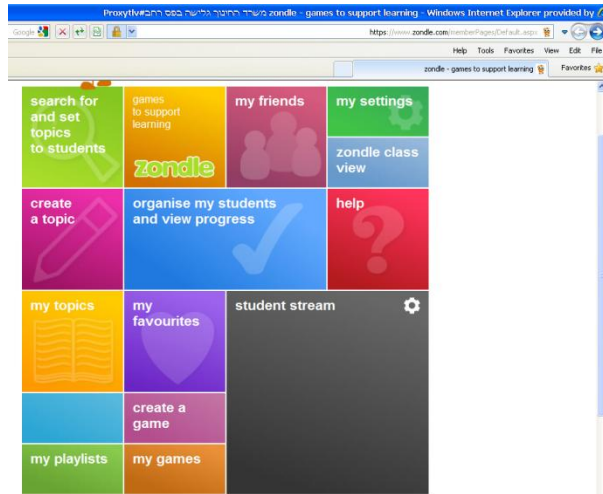
### רישום לאתר

יש צורך בהרשמה. אם אתם כבר רשומים, הכניסו שם משתמש וסיסמה ותגיעו לדרך הבית.



# משרד החינוך המינהל למדע וטכנולוגיה תחום ארגון וניהול ידע

להלן דף הבית:



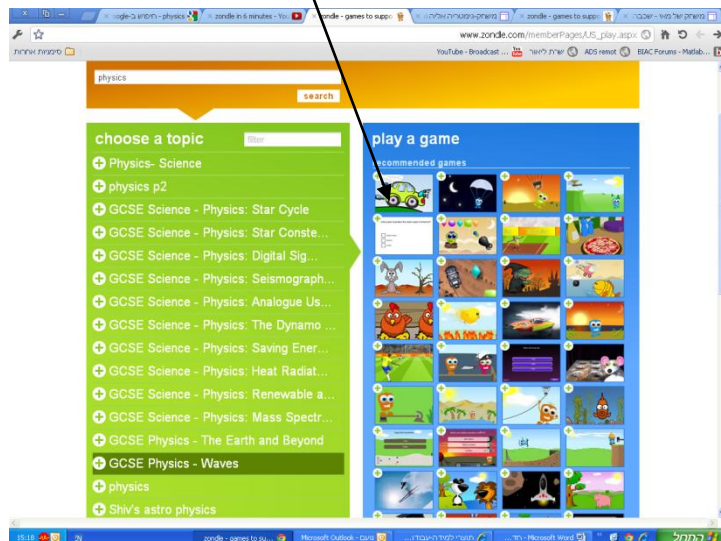
## חיפוש נושאי לימוד

בדף הבית מצד שמאל למעלה לחצו על search for.... והקלידו נושא באנגלית.

לדוגמה Physics - תקבלו רשימה של יחידות הוראה. בחרו לדוגמה Waves - תראו מצד ימין את המשחקים שמתמשים בשאלות על גלים.

שימו לב שבכל המשחקים נשאלות לבסוף אותן השאלות!!!

לשם ההתחלה מומלץ לבחור במשחק הזה לשם ההבחנה בין השאלון למשחק.



נסו בעצמכם לחפש נושא למשחק: עברית, פתגמים, גיאוגרפיה, English.

## משרד החינוך המינהל למדע וטכנולוגיה תחום ארגון וניהול ידע

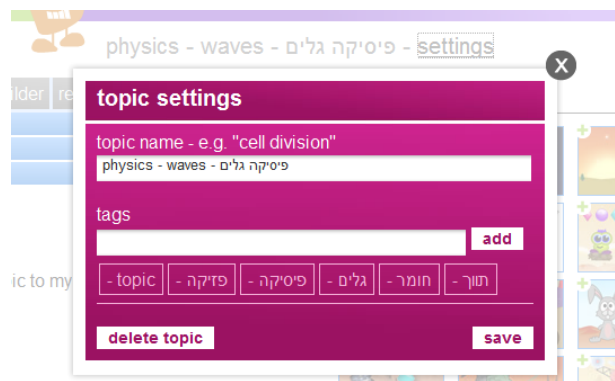
אם מצאתם שאלון נחמד - סמנו אותו כמועדף ב"הקלקה" בודדת על ה+ וסימון V במועדפים ותוכלו בקלות לעיין בו מאוחר יותר מדף הבית My favorites.

### אחרי שהתרשמתם קצת, נלמד איך בונים שאלון

לחצו בדף הבית על create a topic ותנו שם לנושא.

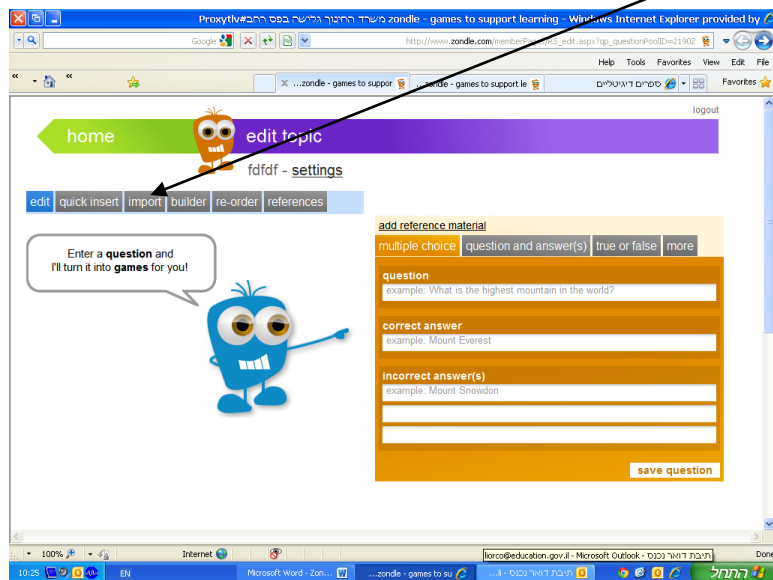
הוסיפו מילות קישור שיקלו על המחפשים את המשימה שלכם.

בדוגמה שנבחרה לעיל: פיזיקה, פיסיקה, גלים, מהירות וכיוצא באלה.



בשלב הבא תתבקשו להקליד את השאלות עם התשובה הנכונה והתשובות השגויות.

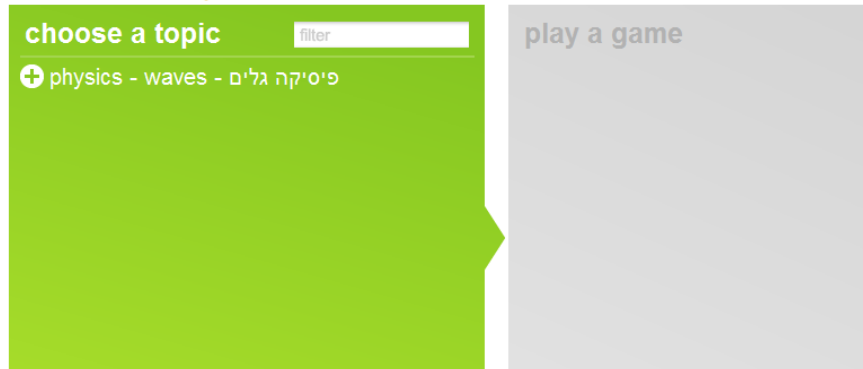
ניתן לייבא שאלות ותשובות מקובץ אקסל שהכנתם מראש.



זהו סיימתם לבנות שאלון.

### עריכת השאלון, שינוי שם, הוספת/תיקון שאלות

לחצו בדף הבית על my topics ותראו את כל השאלונים שהשתמשם חיבר.



הצביעו עם העכבר על שם היחידה - המשחקים יופיעו מימין, בחרו את אחד המשחקים והתחילו לתרגל.

לעריכה הצביעו על ה+ ב"הקלקה" בודדת, והשתמשם יוכל לערוך את השאלון.

### דוגמאות למשחקים אשר נבנו על ידי תלמידים

בקישור [הזה](#) תוכלו למצוא דוגמאות למשחקים שיצרו ילדי כיתה ה' מבית הספר "מרחבים" כפר יהושע.

**ב ה צ ל ח ה !**